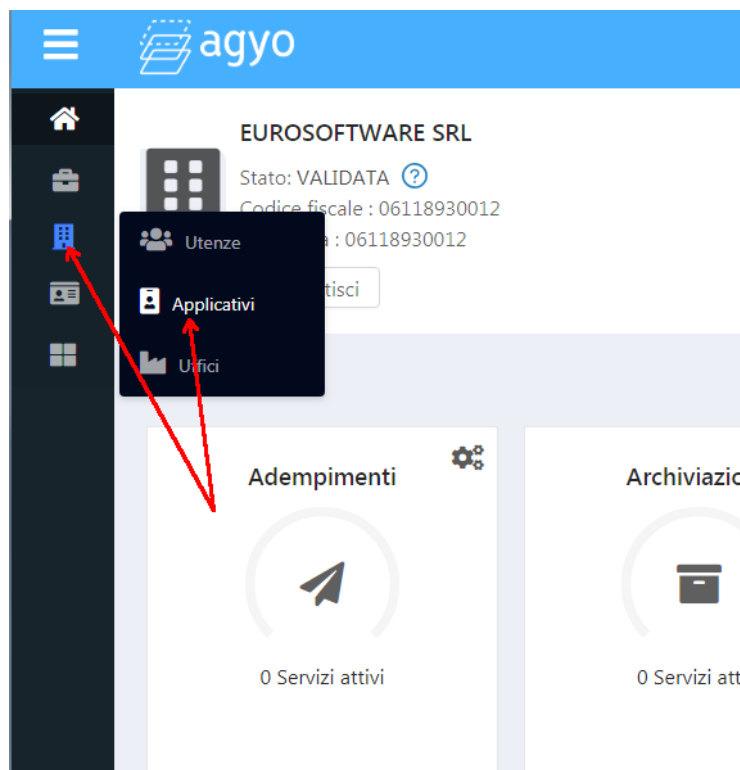


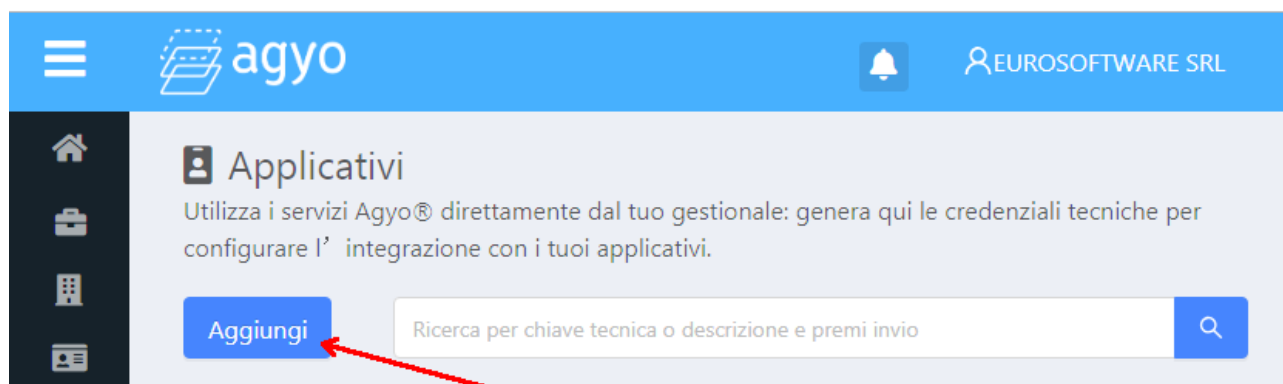
RICHIESTA CODICE AGYO PER GESTIONALI

Per poter integrare il software gestionale con Agyo **e' obbligatorio** inserire nel software gestionale un codice (Id). **E' necessario un codice (Id) per ogni azienda gestita sul gestionale ed agganciata ad agyo.**

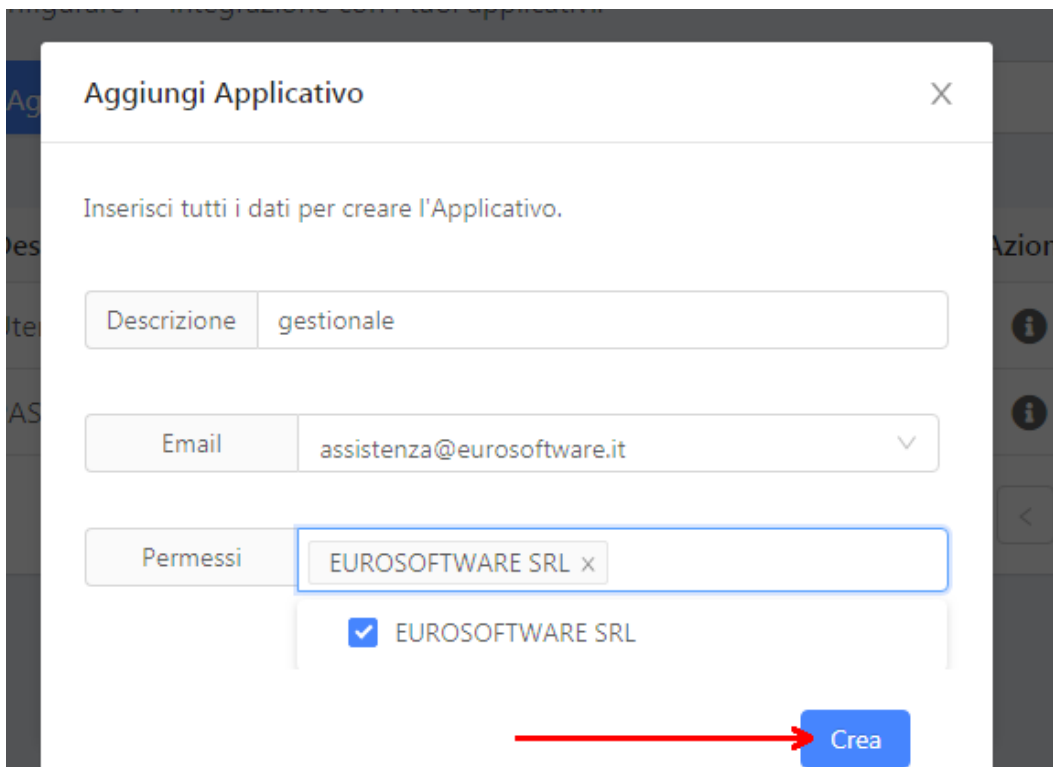
Per richiedere il codice e' necessario entrare in agyo con le proprie credenziali : <https://app.agyo.io> (e' consigliato l'utilizzo del browser Chrome)



Nel menu di sinistra spostarsi sulla terza icona  e selezionare 'Applicativi'



Cliccare ora su aggiungi



Compilare le varie richieste :

Descrizione: inserire una descrizione a piacere (potete inserire ad esempio 'gestionale')

Email : selezionare la mail inserita durante la registrazione


Permessi: selezionare l'azienda che si vuole gestire sul gestionale agganciata ad agyo
(compare l'azienda principale ed eventuali aziende aggiuntive create come riportato nel manuale per la creazione di aziende aggiuntive su agyo)

Cliccando su ' crea' verra' generato ed inviato il codice via mail.

Questa operazione deve essere effettuata per l'azienda principale mentre per eventuali aziende aggiuntive (vedi manuale per creazione azienda aggiuntiva su agyo) il codice dovrebbe essere generato automaticamente durante la creazione di aziende aggiuntive su agyo e si riceve una mail (codice) per ogni azienda.

Applicativi
Utilizza i servizi Agyo® direttamente dal tuo gestionale: genera qui le credenziali tecniche per configurare l' integrazione con i tuoi applicativi.

Aggiungi

Descrizione	Id	Azioni
gestionale	XXXXXXXXXXXXXXXXXXXXXXXXXXXXXXXXXXXX	 

..... e' possibile cancellare un codice e ricrearlo

HELP

E' possibile quindi se necessario eliminare un codice e richiederlo nuovamente.